

**Продукт ProGeoGNSS**

# **Руководство системного администратора**



## Содержание

Содержание . . . . .	2
Введение . . . . .	3
Установка ProGeoGNSS . . . . .	4
Этапы установки . . . . .	5
Деинсталляция ProGeoGNSS . . . . .	7
Обновление ProGeoGNSS . . . . .	7

## **Введение**

В настоящем документе содержатся инструкции по установке программного обеспечения ProGeoGNSS (ProGeoGNSS).

В документе описаны операции системного администратора по установке новых продуктов и обслуживанию уже установленных продуктов (исправление, изменение, удаление). Так же документ подходит и для использования не подготовленными пользователями.

Системные требования:

1. Процессор: Intel или AMD двух и более ядерных
2. ОЗУ: не менее 8 ГБ.
3. Операционная система: 64 битная Microsoft Windows 7 - 11. Linux (Ubuntu 22.04, Ubuntu 24.04, AltLinux 10.2), Android (10-14)
4. ПЗУ: не менее 500 Мб.

Контакты техподдержки и сайт:

E-mail: [support@progeo.expert](mailto:support@progeo.expert)

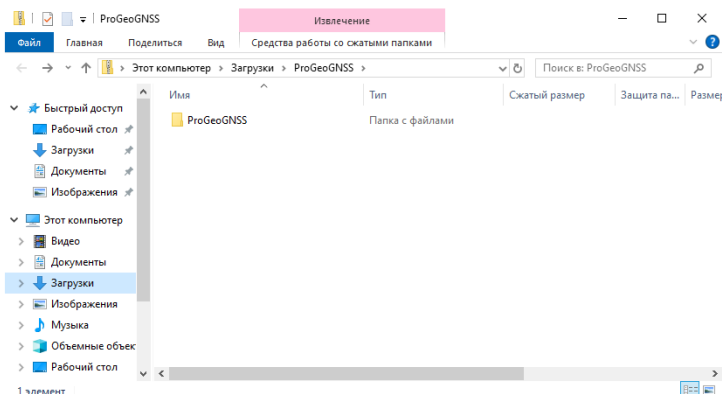
Сайт компании: <https://progeo.expert>

## **Установка ProGeoGNSS**

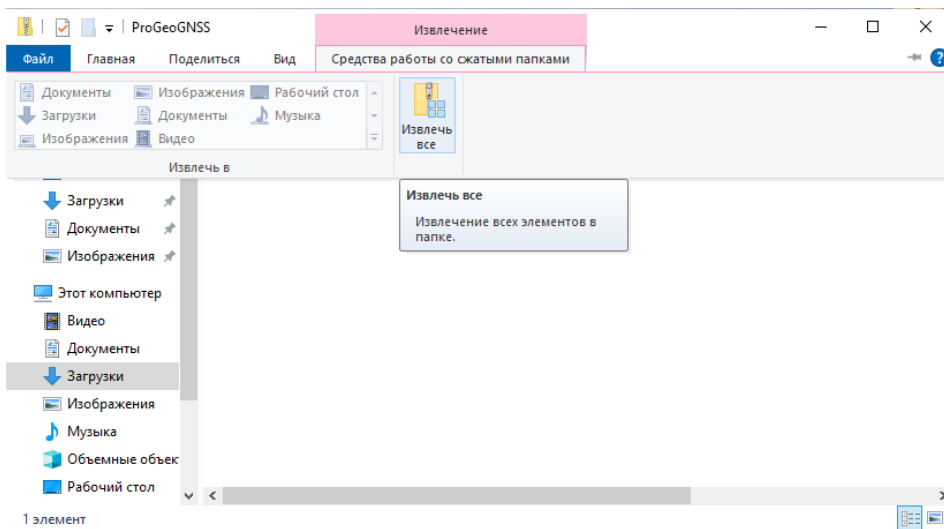
Установка ProGeoGNSS осуществляется путем распаковки архива с программой в любое удобное место на вашем компьютере. После распаковки программа запускается с помощью файла ProGeoGNSS.exe, который находится в корневой папке распакованного каталога. Процесс не требует прав администратора и не влияет на уже имеющиеся версии программы: разные версии могут находиться на диске одновременно в отдельных папках.

## Этапы установки

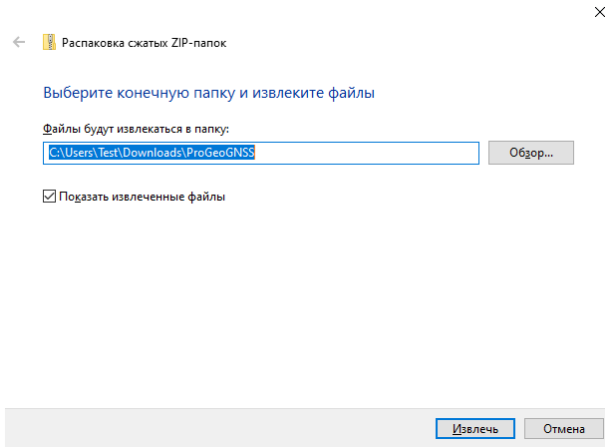
После скачивания архива с программой и открытие в Проводнике появится возможность “Извлечение”. Нажимаем на кнопку “Средства работы со сжатыми папками”



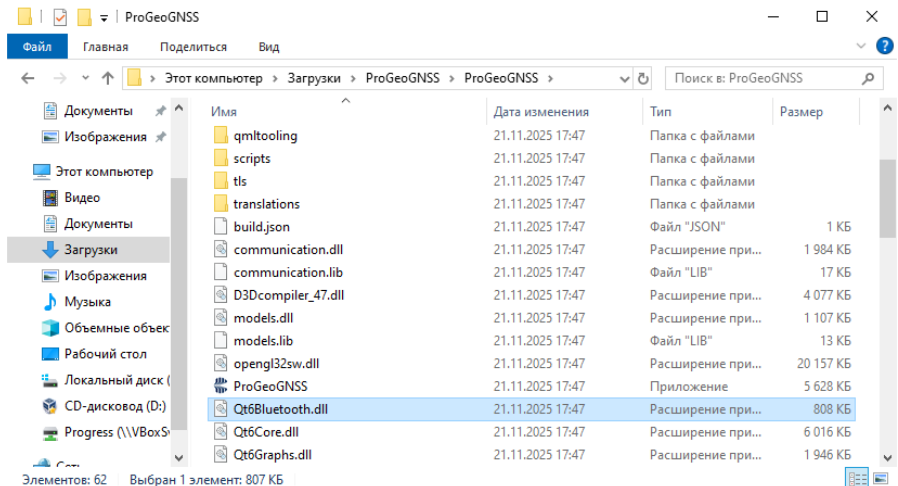
После нажимаем на кнопку “Извлечь все”.



В появившемся окне указываем путь куда хотим разархивировать(установить) программу. Затем нажимаем кнопку “Извлечь”.



После откроется папка с программой, где по двойному щелчку на файле ProGeoGNSS.exe можно запустить программу.



## **Деинсталляция ProGeoGNSS**

Для деинсталляции программного обеспечения нужно удалить всю папку разархивированную при установке.

## **Обновление ProGeoGNSS**

Для обновления программного обеспечения необходимо скачать новую версию программы с сайта компании, указанного во введении. Затем выполнить установку в соответствии с разделом “Установка ProGeoGNSS”.